

INSCRIPTION AU TRANSPORT SCOLAIRE EN LIGNE :


Le pas à pas

LA RÉGION AU CŒUR DES TERRITOIRES

centre-valde Loire.fr

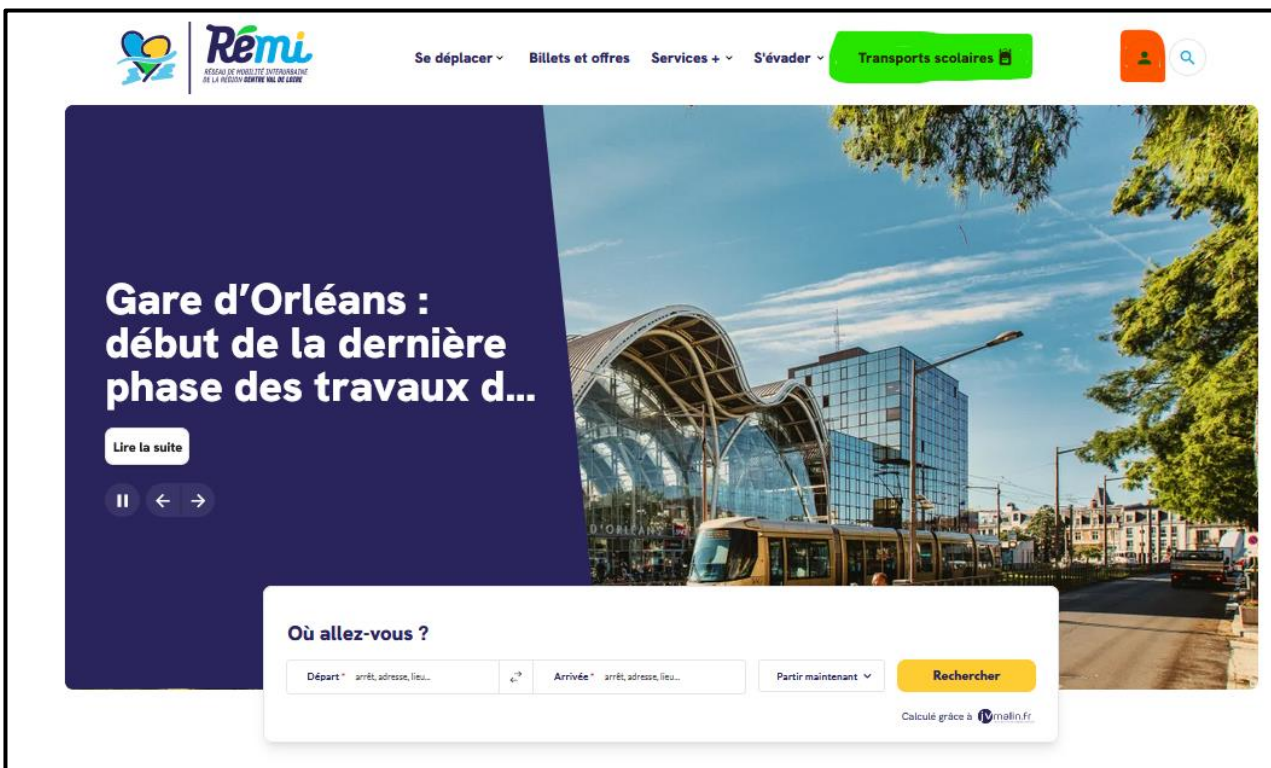


Se connecter

 Rémi
https://www.remi-centrevalde Loire.fr

Rémi: Accueil

Bienvenue sur le site de Rémi, le réseau de mobilité interurbaine en région Centre-Val de Loire.



The screenshot shows the homepage of the Rémi website. At the top left is the Rémi logo with the text 'RÉMI RÉSEAU DE MOBILITÉ INTERURBAINE DE LA RÉGION CENTRE-VAL DE LOIRE'. To the right of the logo are navigation links: 'Se déplacer', 'Billets et offres', 'Services +', 'S'évader', and 'Transports scolaires' (highlighted in green). There is also a user profile icon and a search icon. The main content area features a large blue banner with the text 'Gare d'Orléans : début de la dernière phase des travaux d...' and a 'Lire la suite' button. Below the banner is a search bar with the text 'Où allez-vous ?' and fields for 'Départ' and 'Arrivée', along with a 'Rechercher' button. At the bottom of the search bar, it says 'Calculé grâce à malin.fr'.

Cliquer sur « Transports scolaires »
(surligné en vert ci-contre) puis sur « Inscription » :

Transports scolaires

Mode d'emploi et règlement

Chemin de l'école


Horaires

Inscription

Duplicata de carte

Mon car en temps réel



Ne pas cliquer sur  qui permet de se connecter au compte REMI et non au compte « Transports scolaires »

Se connecter et s'identifier

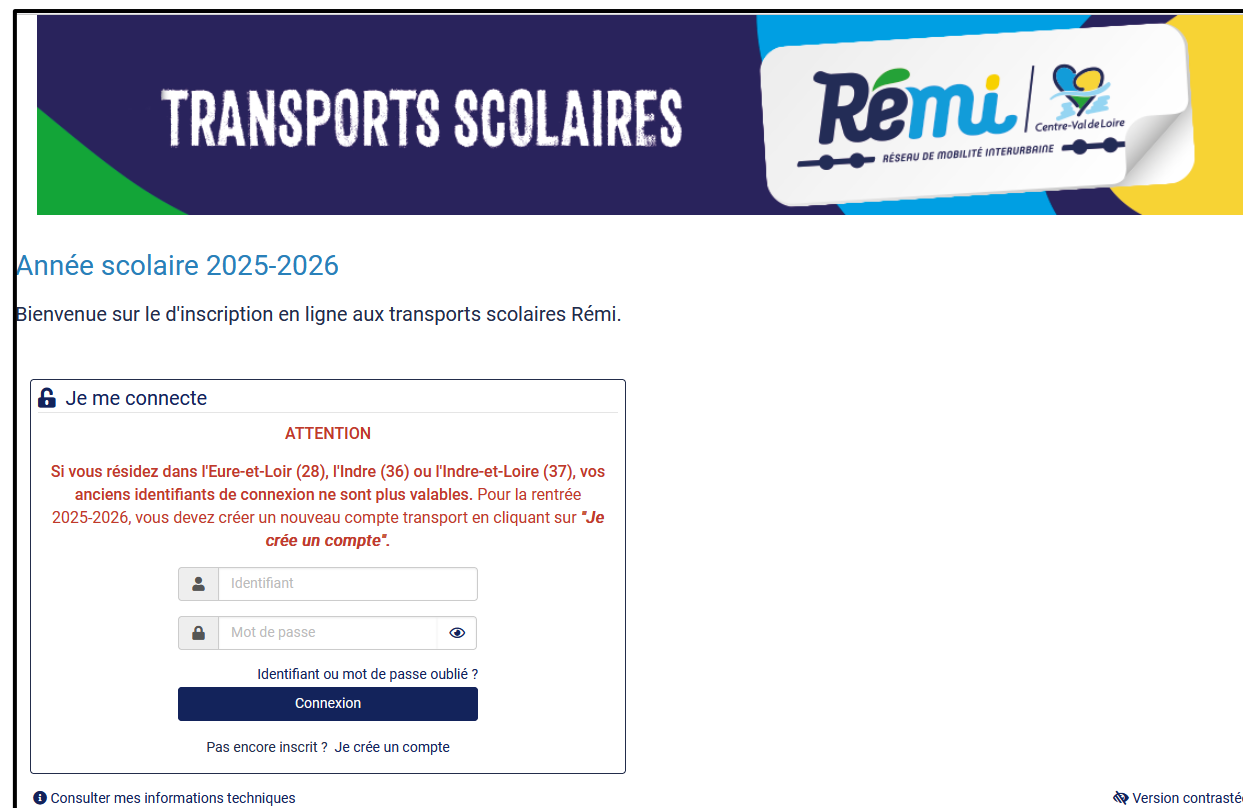
1 - Sur la page « Inscription scolaire » :



2 - Cliquer sur « Inscription en ligne » :



3 - S'identifier avec « Identifiant » + « Mot de passe » :



Ou créer son compte

3 - Cliquer sur « je crée mon compte » et renseigner son adresse e-mail :

TRANSPORTS SCOLAIRES

Rémi | Centre-Vol de Loire
RÉSEAU DE MOBILITÉ INTERURBAINE

Année scolaire 2025-2026

Bienvenue sur le d'inscription en ligne aux transports scolaires Rémi.

Je me connecte

ATTENTION

Si vous résidez dans l'Eure-et-Loir (28), l'Indre (36) ou l'Indre-et-Loire (37), vos anciens identifiants de connexion ne sont plus valables. Pour la rentrée 2025-2026, vous devez créer un nouveau compte transport en cliquant sur "Je crée un compte".

Identifiant

Mot de passe

Identifiant ou mot de passe oublié ?

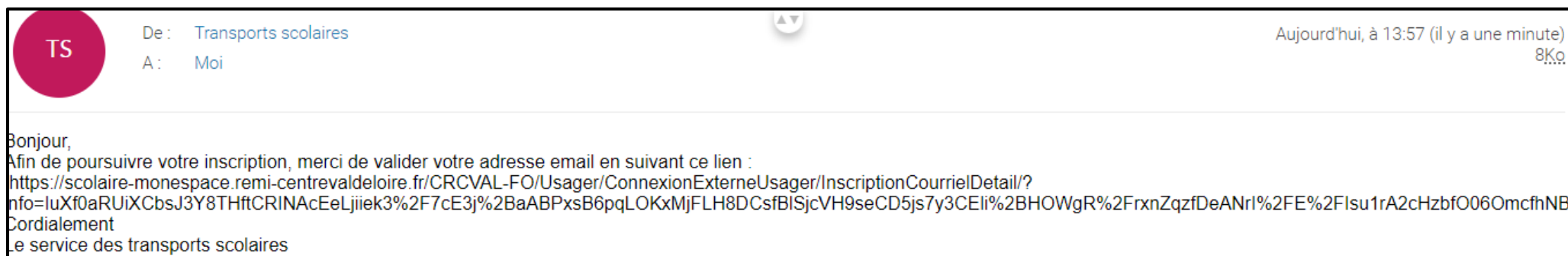
Connexion

Pas encore inscrit ? Je crée un compte

Consulter mes informations techniques

Version contrastée

4 - Récupérer le mail arrivé sur sa boîte mail et cliquer sur le lien indiqué :



Etape 2 : Créer son compte

Renseigner tous les champs utiles : adresse e-mail, mot de passe, civilité tuteur (nom, prénom, date de naissance), adresse, coordonnées de contact (mail et téléphone), alertes SMS (case à cocher)

En cliquant sur « Suivant », on arrive sur cette page :

Il est possible de repositionner l'emplacement

du domicile si celui-ci ne convient pas.

Création de compte : étape 2 - complément d'information

Adresse à localiser :

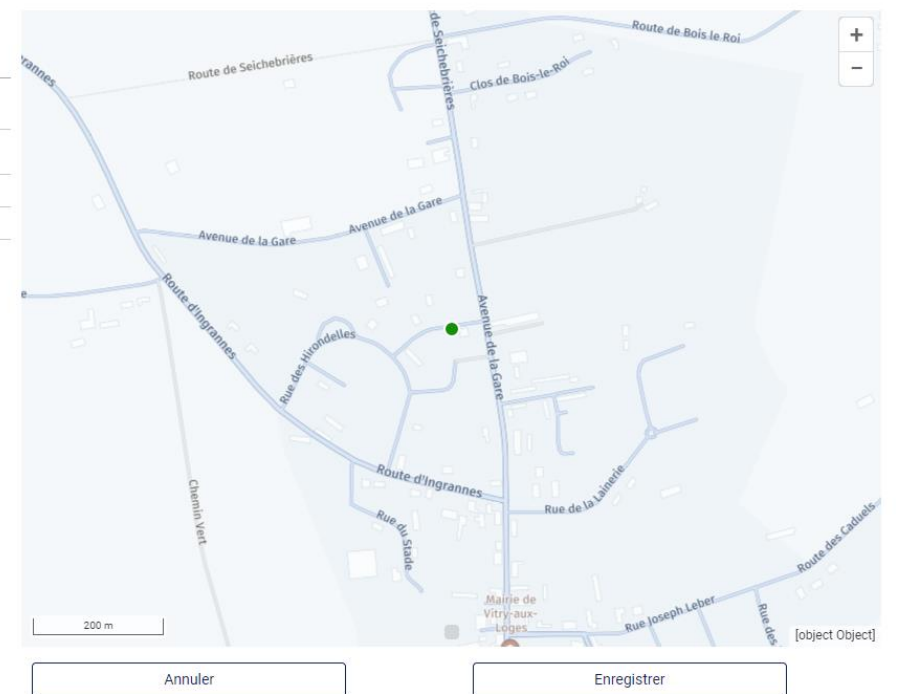
3 Rue des Chardonnerets, 45530 VITRY-AUX-LOGES

Position initiale

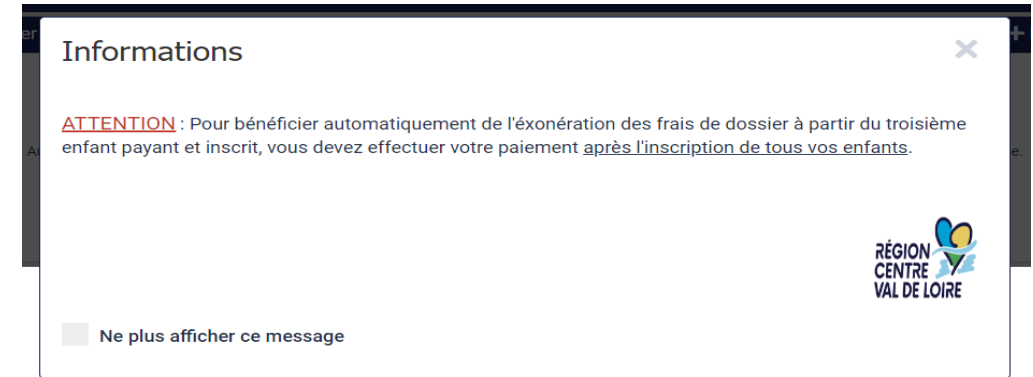
Propositions du géocodeur :

3 Rue des Chardonnerets, 45530 Vitry-aux-Loges, France

Centre de la commune



- Une fenêtre d'information s'affiche :



- Sur la page qui s'affiche, cliquer sur l'icône « + Nouvelle demande » en haut à droite puis :
 - sur « Inscription aux transports scolaires... » s'il s'agit d'une première inscription au transport scolaire,
 - sur « Renouvellement... » s'il s'agit d'une nouvelle inscription au transport scolaire d'un usager déjà inscrit l'année précédente,
 - sur « Second transport... » dans le cas d'une garde alternée, pour le deuxième parent qui inscrit son enfant.



Première inscription : Création des données élèves

Inscription aux transports scolaires

Elève

* Champ obligatoire

Civilité * Garçon

Nom * GOUREAU

Prénom * Test Un

Date de naissance * 01/02/2012

Vous accueillez cet enfant (famille d'accueil) * Oui Non

Famille d'accueil uniquement. Les foyers/structures/institutions d'accueil doivent contacter la Région.

Suivant

Inscription aux transports scolaires

Carte de transport

* Champ obligatoire

L'élève possède-t-il une carte ? *

Oui

Non

Inscription aux transports scolaires

Carte de transport

* Champ obligatoire

L'élève possède-t-il une carte ? *

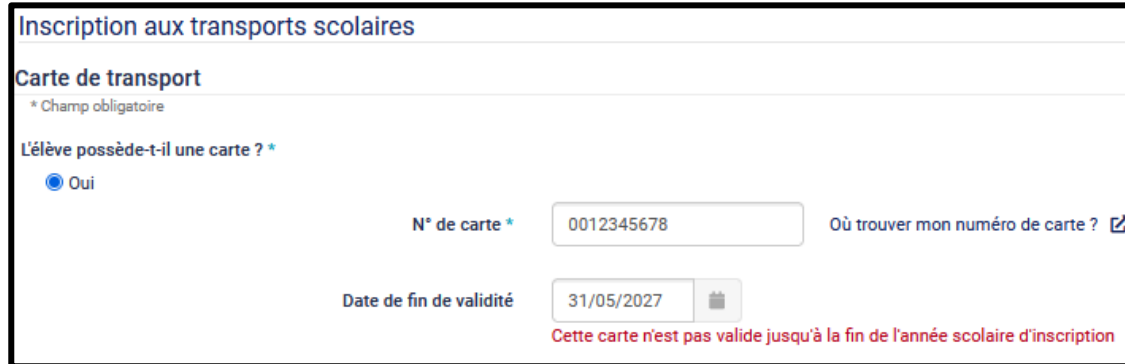
Oui

N° de carte * 0012345678

Où trouver mon numéro de carte ? [🔗](#)

Date de fin de validité 20/12/2027

Si la date de fin de validité de la carte est antérieure à la date de fin de l'année scolaire d'inscription (année scolaire 2026-2027 dans notre exemple), un message d'alerte s'affiche en rouge.



Inscription aux transports scolaires

Carte de transport
* Champ obligatoire

L'élève possède-t-il une carte ? *

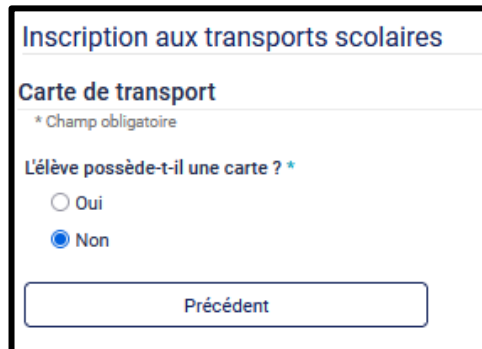
Oui

N° de carte * 0012345678 [Où trouver mon numéro de carte ?](#)

Date de fin de validité 31/05/2027

Cette carte n'est pas valide jusqu'à la fin de l'année scolaire d'inscription

Vous passez également par cette étape lorsque vous répondez « Non » à la question « L'élève possède-t-il une carte ? » :



Inscription aux transports scolaires

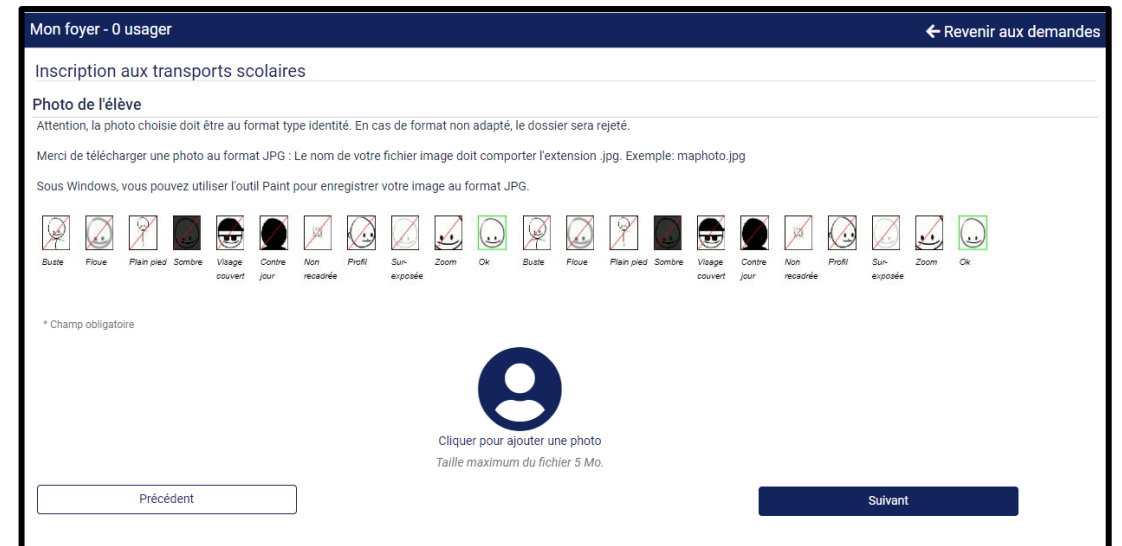
Carte de transport
* Champ obligatoire

L'élève possède-t-il une carte ? *

Oui
 Non

[Précédent](#)

A l'étape suivante, télécharger une photo, en prévision de la création d'une nouvelle carte en cours d'année :




Mon foyer - 0 usager [← Revenir aux demandes](#)

Inscription aux transports scolaires


Photo de l'élève
Attention, la photo choisie doit être au format type identité. En cas de format non adapté, le dossier sera rejeté.

Merci de télécharger une photo au format JPG : Le nom de votre fichier image doit comporter l'extension .jpg. Exemple: maphoto.jpg

Sous Windows, vous pouvez utiliser l'outil Paint pour enregistrer votre image au format JPG.



* Champ obligatoire



Cliquer pour ajouter une photo
Taille maximum du fichier 5 Mo.

[Précédent](#) [Suivant](#)

- Compléter selon la situation :

Mon foyer - 1 usager ← Revenir aux demandes

Inscription aux transports scolaires

L'enfant est-il en situation de garde alternée (2 transports) ?

Répondez Oui seulement si l'enfant est en situation de garde alternée ET qu'il a besoin d'un transport scolaire depuis le domicile de ses deux parents.

Si l'enfant a besoin d'un seul transport, depuis le domicile d'un seul de ses deux parents, répondez Non.

Le second transport devra être demandé obligatoirement depuis un autre compte transport à l'adresse et coordonnées de l'autre parent.

Vous aurez à lui transmettre le numéro de dossier et le code de rattachement qui vous seront fournis en fin d'inscription et par courriel.

* Champ obligatoire

L'enfant est-il en situation de garde alternée avec besoin de 2 transports ? *

Oui

Non

Précédent Suivant

- Compléter selon la situation :

Mon foyer - 1 usager ← Revenir aux demandes

Inscription aux transports scolaires

Si l'enfant a moins de 7 ans, vous devez indiquer le nom d'une personne, avec ses coordonnées téléphoniques, habilitée à venir chercher l'enfant au point de descente.

Souhaitez-vous saisir l'identité et les coordonnées d'une autre personne à contacter en cas de besoin ?

Oui Non

Précédent Suivant

- Si vous avez répondu « Oui »,
complétez les coordonnées de la personne habilitée à venir chercher l'enfant de – de 7 ans :

Mon foyer - 1 usager ← Revenir aux demandes

Inscription aux transports scolaires

Si l'enfant a moins de 7 ans, vous devez indiquer le nom d'une personne, **avec ses coordonnées téléphoniques**, habilitée à venir chercher l'enfant au point de descente.

Souhaitez-vous saisir l'identité et les coordonnées d'une autre personne à contacter en cas de besoin ? Oui Non

* Champ obligatoire

Type de contact *

Nom *

Prénom *

Courriel

Téléphone

- Compléter selon la situation :

Mon foyer - 1 usager ← Revenir aux demandes

Inscription aux transports scolaires

Alternance pré BAC

Si votre enfant est en alternance Pré-Bac, vous devrez télécharger le contrat d'apprentissage à l'étape suivante.

Si vous cochez "Oui, avec besoin d'un trajet vers l'employeur" ce trajet sera étudié et affecté par l'instructeur de la demande.

* Champ obligatoire

Élève en alternance pré BAC ? *

Non

Oui, sans trajet employeur

Oui, avec besoin d'un trajet vers l'employeur

Précédent Suivant

- Si l'utilisateur est en alternance pré-bac avec ou sans besoin de trajet vers l'employeur, télécharger le contrat d'apprentissage :

Mon foyer - 1 usager ← Revenir aux demandes

Inscription aux transports scolaires

Contrat d'apprentissage

* Champ obligatoire

Contrat d'apprentissage * Aucun fichier sélectionné.

Taille maximum du fichier 5 Mo.

Précédent Suivant

- Compléter les données concernant l'établissement scolaire :

Mon foyer - 1 usager ← Revenir aux demandes

Inscription aux transports scolaires

Scolarité 2026/2027

Si vous avez des difficultés à trouver l'établissement, taper les premières lettres (au moins 3) de la commune de l'établissement dans la case Etablissement. Cela vous proposera tous les établissements de cette commune.

* Champ obligatoire

Elève logé en internat ? * Oui Non
(1 seul aller et retour par semaine)

Commune de l'établissement

Etablissement *

Classe *

- Choisir son point de montée :

Mon foyer - 1 usager [← Revenir aux demandes](#)

Inscription aux transports scolaires

Point de montée
* Champ obligatoire

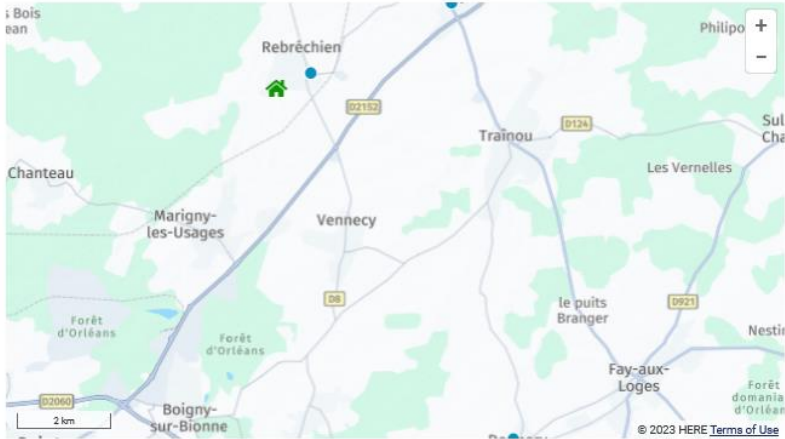
Point(s) de montée proposé(s)

- 1 - REBRECHIEU - Eglise
- 2 - LOURY - Place de l'Eglise
- 3 - DONNERY - Salle des Fêtes

Autres points de montée

Commune

Point de montée (matin)



Point de montée non trouvé

Cochez la case ci-dessus si vous souhaitez uniquement un transport par train.

- Cocher selon la situation :

Mon foyer - 0 usager [← Revenir aux demandes](#)

Inscription aux transports scolaires

Transport SNCF

L'élève aura-t-il besoin d'un transport organisé par la SNCF ? Non Oui

- Si l'utilisateur a besoin d'un transport organisé par la SNCF, renseigner les gares de montée et de descente :

Mon foyer - 1 usager ← Revenir aux demandes

Inscription aux transports scolaires

Trajet SNCF

* Champ obligatoire

Gare de montée *

Gare de descente *

- La famille peut saisir un commentaire libre lié à l'inscription ou au point d'arrêt ici :

Mon foyer - 0 usager ← Revenir aux demandes

Inscription aux transports scolaires

Commentaire libre

Vous pouvez indiquer ci-dessous toute information complémentaire sur la prise en charge de votre enfant (hors indication d'ordre médical) :

Attention, ce commentaire ne doit pas être utilisé pour effectuer une demande autre, comme une demande d'ouverture/création de point d'arrêt, ou une demande de duplicata de titre de transport : merci de vous référer au règlement régional des transports, pour connaître la procédure le cas échéant.

Commentaire

- La famille peut télécharger tout document en lien avec le transport scolaire de l'élève et qu'elle juge utile pour l'instruction :

Mon foyer - 1 usager ← Revenir aux demandes

Inscription aux transports scolaires

Pièce complémentaire

Vous pouvez déposer ici tout document en lien avec le transport de votre enfant.

* Champ obligatoire █

Pièce complémentaire Aucun fichier sélectionné.

Taille maximum du fichier 5 Mo.

Nous arrivons ensuite sur une page récapitulative de la demande :

Mon foyer - 1 usager ← Revenir aux demandes

Inscription aux transports scolaires

Récapitulatif

ATTENTION

Votre demande ne sera prise en compte qu'après validation de cette étape.

Si vous souhaitez modifier une ou plusieurs informations, cliquez sur "Précédent" en bas de page.

Après validation de votre demande, vous ne pourrez plus la modifier.

* Champ obligatoire

Elève

Identité	VENOM Viper
Date de naissance	01/01/2010

Carte de transport

N° de carte	0012345678
Date de fin de validité	31/10/2027

- Validation faite, nous arrivons sur une page de confirmation avec numéro de dossier et clé de rattachement (pour le cas des gardes alternées)

Mon foyer - 1 usager ← Revenir aux demandes

Inscription aux transports scolaires

Confirmation
Un courriel de confirmation vous a été envoyé à david.stephanie@orange.fr

Dossier de l'élève
Viper VENOM né(e) le 01/01/2010
Numéro de dossier : 76000618
Clé de rattachement : 7TJ1W5U9

Si l'enfant est en situation de garde alternée et a besoin d'un second transport, l'autre parent doit effectuer une autre demande de transport sur son compte personnel. Transmettez les informations ci-dessus (numéro de dossier et clé de rattachement) à l'autre parent afin qu'il puisse effectuer la demande d'un transport depuis son domicile.

Inscrire un autre élève
Avez-vous besoin d'un transport scolaire pour un autre enfant ?
Assurez-vous d'avoir inscrit tous vos enfants avant de procéder au paiement, afin de pouvoir bénéficier de l'exonération des frais de dossier à partir du 3^{ème} enfant payant.

Inscrire un autre enfant
 J'ai terminé mes inscriptions
 Je ferai une autre inscription plus tard

J'inscris un autre enfant maintenant

Je n'ai pas d'autre enfant à inscrire

J'ai un autre enfant à inscrire mais je le ferai plus tard

- Si je n'ai pas d'autre enfant à inscrire, je peux procéder au paiement :

Mon foyer - 1 usager ← Revenir aux demandes

Paiement en attente 27,50 €

RAPPEL : Pour bénéficier automatiquement de l'exonération des frais de dossier à partir du troisième enfant payant et inscrit, vous devez effectuer votre paiement après l'inscription de tous vos enfants.

Vous avez des paiements en attente, merci de nous faire parvenir votre paiement selon les conditions indiquées ci-dessous.

Facture n° PROV-20260518-1 émise le 18/05/2026 Participation Familiale
 Télécharger ma facture

VENOM Viper (76000618) - Transport Scolaire - Année scolaire 2026-2027

Forfait d'accès au transport scolaire 27,50 €

En parallèle, les mails suivants ont été envoyés sur la boîte mail perso du représentant légal :

- Confirmation de la création du compte transport

Bonjour Madame GOUREAU,
Nous vous confirmons la création de votre compte transport.

Ce compte vous permettra de gérer toutes les demandes de prestation de transport de votre foyer.

Pour rappel, il est accessible depuis ce lien <https://scolaire-monespace.remi-centrevaldeloire.fr/CRCVAL-FO/Usager/PortailUsager/Index/>.

Votre identifiant est [REDACTÉ]
Votre mot de passe est confidentiel. En cas de perte de ce mot de passe, il vous suffit de cliquer sur "mot de passe oublié".

Nous vous souhaitons de bons voyages sur le réseau Rémi.

Le service des transports scolaires
Pour toute question, un service unique de renseignement aux familles est mis en place du lundi au samedi de 6h à 20h au numéro suivant :
0 806 70 33 33 Service gratuit
prix appel

ou via le formulaire de contact dédié aux transports scolaires accessible à cette adresse : <https://www.remi-centrevaldeloire.fr/contactez-nous/>

- Confirmation de la création de la demande de transport

Bonjour,

Merci de vous être inscrit sur le site de saisie en ligne des transports scolaires.

Vous pouvez vérifier l'avancement de la demande de transport de votre enfant Test un depuis votre compte transport accessible à cette adresse <https://scolaire-monespace.remi-centrevaldeloire.fr/CRCVAL-FO/Usager/PortailUsager/Index/>.

Votre dossier est identifié sous le n° 74004272.
Clé de rattachement : kbTaum4n
Transmettez les informations ci-dessus (n° de dossier et clé de rattachement) à l'autre parent afin qu'il puisse effectuer la demande d'un transport depuis son domicile, uniquement si l'élève est en situation de garde alternée et a besoin d'un autre transport scolaire.

Cette inscription ne vaut pas ouverture des droits aux transports scolaires. Votre demande sera étudiée prochainement et vous serez informé de son acceptation ou de son refus.
Le service des transports scolaires
Pour toute question, un service unique de renseignement aux familles est mis en place du lundi au samedi de 6h à 20h au numéro suivant :
0 806 70 33 33 Service gratuit
prix appel

ou via le formulaire de contact dédié aux transports scolaires accessible à cette adresse : <https://www.remi-centrevaldeloire.fr/contactez-nous/>

RENOUVELLEMENT D'UNE DEMANDE

Il s'agit d'une nouvelle inscription au transport scolaire d'un usager déjà inscrit l'année précédente.

Sélectionner le n° de dossier de l'enfant concerné. Puis cliquer sur suivant.

Mon foyer - 1 usager

← Revenir aux demandes

Renouvellement

Choix d'un dossier

* Champ obligatoire

Veillez choisir un dossier *

740 [] Arthur [] né(e) le []/2007

Rattacher un dossier existant :

Numéro de dossier *

Code de rattachement *

Date de naissance usager *



Code de Validation



Saisir le code

Suivant

RENOUVELLEMENT D'UNE DEMANDE

Vérifier qu'il s'agit bien du bon usager sélectionner et préciser si vous êtes famille d'accueil ou pas. Puis cliquer sur suivant.

Mon foyer - 1 usager

← Revenir aux demandes

Renouvellement

Elève

* Champ obligatoire

Nom *

Prénom *

Date de naissance *

Vous accueillez cet enfant (famille d'accueil) *

Oui Non

Famille d'accueil uniquement. Les foyers/structures/institutions d'accueil doivent contacter la Région.

Précédent



Suivant

RENOUVELLEMENT D'UNE DEMANDE

Vérifier que le n° de la carte de transport est correct. Trois cas de figure :

Mon foyer - 1 usager

Renouvellement

Carte de transport

* Champ obligatoire

N° de carte 008 [redacted] Où trouver mon numéro de carte ? [🔗](#)

Est-ce que ce numéro de carte est correct ? *

Oui

Non

Je n'ai plus de carte en ma possession (perte, vol, détérioration)

1) OUI, le n° de carte est correct.

Oui

Non

Merci de renseigner le numéro de carte en votre possession *

Date de fin de validité jj/mm/aaaa

Je n'ai plus de carte en ma possession (perte, vol, détérioration)

2) NON, je renseigne le n° de la carte en ma possession et la date de fin de validité indiquée sur celle-ci.

Oui

Non

Je n'ai plus de carte en ma possession (perte, vol, détérioration)

Motif *

Déterioration

Déterioration

Perte

Vol

Carte défectueuse (rapprochez-vous de votre gestionnaire pour contrôle de la carte)

Carte expirée

3) Je n'ai plus de carte, j'indique le motif.

RENOUVELLEMENT D'UNE DEMANDE

1) OUI, le n° de carte est correct.

Vous arrivez à l'étape (slide 7) :

Mon foyer - 1 usager ← Revenir aux demandes

Inscription aux transports scolaires

L'enfant est-il en situation de garde alternée (2 transports) ?
Répondez Oui seulement si l'enfant est en situation de garde alternée ET qu'il a besoin d'un transport scolaire depuis le domicile de ses deux parents.
Si l'enfant a besoin d'un seul transport, depuis le domicile d'un seul de ses deux parents, répondez Non.
Le second transport devra être demandé obligatoirement depuis un autre compte transport à l'adresse et coordonnées de l'autre parent.
Vous aurez à lui transmettre le numéro de dossier et le code de rattachement qui vous seront fournis en fin d'inscription et par courriel.

* Champ obligatoire

L'enfant est-il en situation de garde alternée avec besoin de 2 transports ? *

Oui
 Non

Précédent Suivant

Poursuivez ensuite la procédure à partir de cette étape.

RENOUVELLEMENT D'UNE DEMANDE

- 2) NON, je renseigne le n° de la carte en ma possession, et la date de fin de validité indiquée sur celle-ci.
- 3) Je n'ai plus de carte, j'indique le motif.

Vous passez d'abord par l'étape de téléchargement d'une photo :








Mon foyer - 2 usagers [← Revenir aux demandes](#)

Renouvellement


Photo de l'élève
Attention, la photo choisie doit être au format type identité. En cas de format non adapté, le dossier sera rejeté.

Merci de télécharger une photo au format JPG : Le nom de votre fichier image doit comporter l'extension .jpg. Exemple: maphoto.jpg

Sous Windows, vous pouvez utiliser l'outil Paint pour enregistrer votre image au format JPG.

* Champ obligatoire



Cliquer pour ajouter une photo
Taille maximum du fichier 5 Mo.

[Précédent](#) [Suivant](#)

RENOUVELLEMENT D'UNE DEMANDE

Puis vous arrivez à l'étape (slide 7) :

Mon foyer - 1 usager ← Revenir aux demandes

Inscription aux transports scolaires

L'enfant est-il en situation de garde alternée (2 transports) ?
Répondez Oui seulement si l'enfant est en situation de garde alternée ET qu'il a besoin d'un transport scolaire depuis le domicile de ses deux parents.
Si l'enfant a besoin d'un seul transport, depuis le domicile d'un seul de ses deux parents, répondez Non.
Le second transport devra être demandé obligatoirement depuis un autre compte transport à l'adresse et coordonnées de l'autre parent.
Vous aurez à lui transmettre le numéro de dossier et le code de rattachement qui vous seront fournis en fin d'inscription et par courriel.

* Champ obligatoire

L'enfant est-il en situation de garde alternée avec besoin de 2 transports ? *

Oui
 Non

Précédent Suivant

Poursuivez ensuite la procédure à partir de cette étape.